

KOMPLEKS SPORTOWY W PIEKARACH ŚLĄSKICH

budowa basenu ze spa i strefą fitness, hali sportowej ze strzelnicą sportową i garażem podziemnym, wraz z zagospodarowaniem terenu oraz niezbędną infrastrukturą techniczną podziemną i naziemną

ETAP A - BASEN SPORTOWY

koncepcja aranżacji wnętrz



blat recepcji

lampy dekoracyjne nad ladą kawiarni

lampa typu downlight, okrągła,
średnica 14 cm, wysokość 19 cm

meble kawiarni

elementy wykończeniowe
[klamki, wieszaki, balustrady, bramki]

lampa dekoracyjna nad ladą recepcji



sufit podwieszany
siatka cięto-ciągniona, kolor biały

plytki podłogowe 120x120 cm

okładzina ścian

Referencje

BUDYNEK A
Hol wejściowy basen







Wizualizacja strefy holu

BUDYNEK A
Hol wejściowy basen






Wizualizacja strefy szatniowej

BUDYNEK A
Hol wejściowy basen



BUDYNEK A
Dobór mebli hol wejściowy





żelbetowe słupy konstrukcyjne, impregnowane

lampy dekoracyjne nad strefą dla dzieci

dźwigary drewniane

elementy wykończeniowe
[klamki, wieszaki]

wykończenie sufitu oraz ścian

ślusarka okienna i drzwiowa

płytki ścienne 20x20 cm, białe









blat umywalek

ścianki giszetowe drewniane

lampa typu downlight, okrągła,
średnica 14 cm, wysokość 19 cm

armatura łazienkowa, elementy wykończeniowe
[klamki, wieszaki]

płytki podłogowe

sufit podwieszany
siatka cięto-ciągniona, kolor biały


płytki ścienne 20x20 cm



Referencje

BUDYNEK A
Szatnie basenowe





blat umywalek

sufit podwieszany z lamel

lampa typu downlight

armatura łazienkowa, elementy wykończeniowe
[klamki, wieszaki]

płytką podłogową, gresową, białą, R10, klasa
antypoślizgowości min. B; 20x20 cm

płytką ścienną, białą, matową 20x20 cm

tynk ścienny, biały

